

Rendez-vous Zoom

Guide étape par étape pour votre rendez-vous virtuel

Scheduling your Zoom Appointment

Au moment de prendre votre rendez-vous Zoom, on vous demandera de fournir une adresse de courriel. Nous enverrons le lien de votre rendez-vous virtuel à cette adresse. Le courriel proviendra de l'adresse VirtualAppointmentBookings@gov.nt.ca ou de votre professionnel de la santé. Si vous n'avez pas d'adresse de courriel, dites-le à la personne qui prend votre rendez-vous, et demandez-lui de vous donner votre identifiant de réunion Zoom et votre mot de passe au téléphone. Voici un exemple de courriel :

<Votre professionnel de la santé> vous invite à une réunion Zoom.

Pour rejoindre la réunion Zoom

<https://gov-nt-ca.zoom.us/j/85001989183?pwd=cWlQSXc3bEZsanJmUDF6Z1FWSmJPdz09>

Identifiant de la réunion : 850 0198 9183

Code d'accès : 258333

Fonction One Tap Mobile

+16475580588,,85001989183#,,,,,0#,,258333# Canada

+14388097799,,85001989183#,,,,,0#,,258333# Canada

Composez selon votre emplacement

+1 647 558 0588 Canada

+1 438 809 7799 Canada

+1 587 328 1099 Canada

Identifiant de la réunion : 850 0198 9183

Code d'accès : 258333

Pour trouver votre numéro local : <https://gov-nt-ca.zoom.us/u/khb47TwsI>

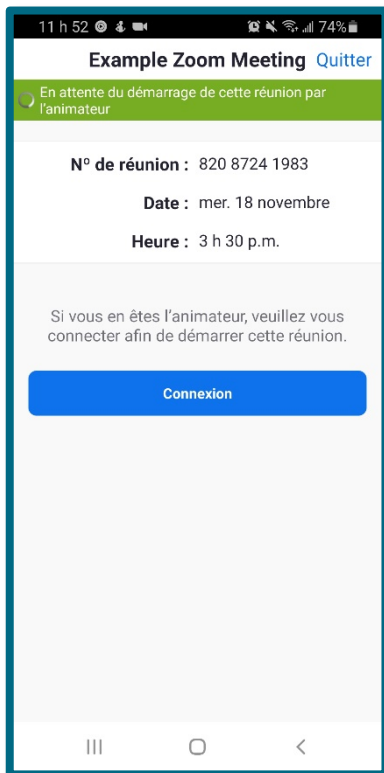
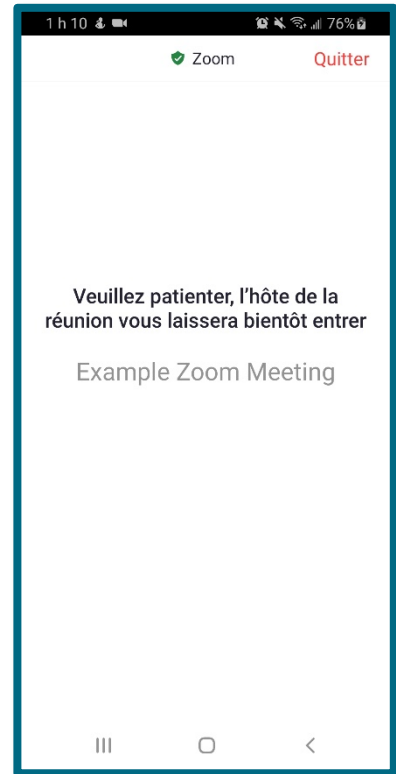
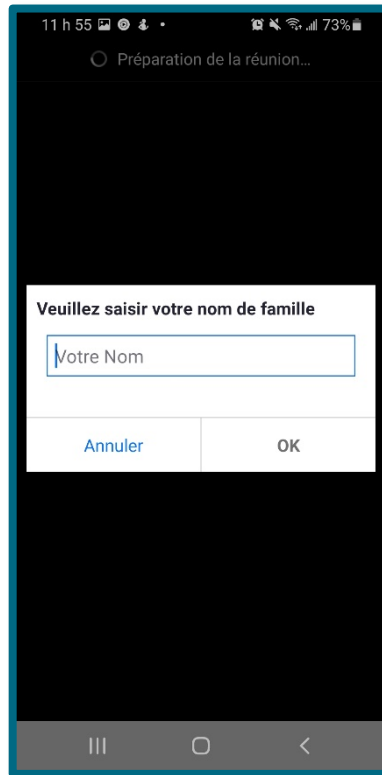
Pour commencer votre rendez-vous Zoom

Vous devez télécharger Zoom avant votre rendez-vous. Vous **n'avez pas** besoin d'une licence et vous n'avez pas besoin de vous inscrire pour votre rendez-vous Zoom.

Si vous utilisez un appareil intelligent, visitez l'App Store d'Apple ou Google Play pour vous procurer l'appli. Vous pouvez utiliser le navigateur de votre ordinateur, et un microphone et une caméra. La première fois que vous utiliserez Zoom sur un ordinateur, on vous demandera de télécharger le programme dans le navigateur ou sur le bureau. Réservez un peu de temps pour le faire avant votre rendez-vous.

Cliquez sur le lien dans le courriel OU entrez l'identifiant de réunion et le mot de passe pour accéder à votre rendez-vous.

On vous demandera d'entrer votre nom, puis vous serez dirigé dans une « salle d'attente virtuelle » jusqu'à ce que votre professionnel de la santé vous reçoive.



Si votre professionnel de la santé n'a pas encore lancé la réunion, vous verrez l'écran suivant. Il n'est pas nécessaire de vous inscrire pour lancer la réunion.

